



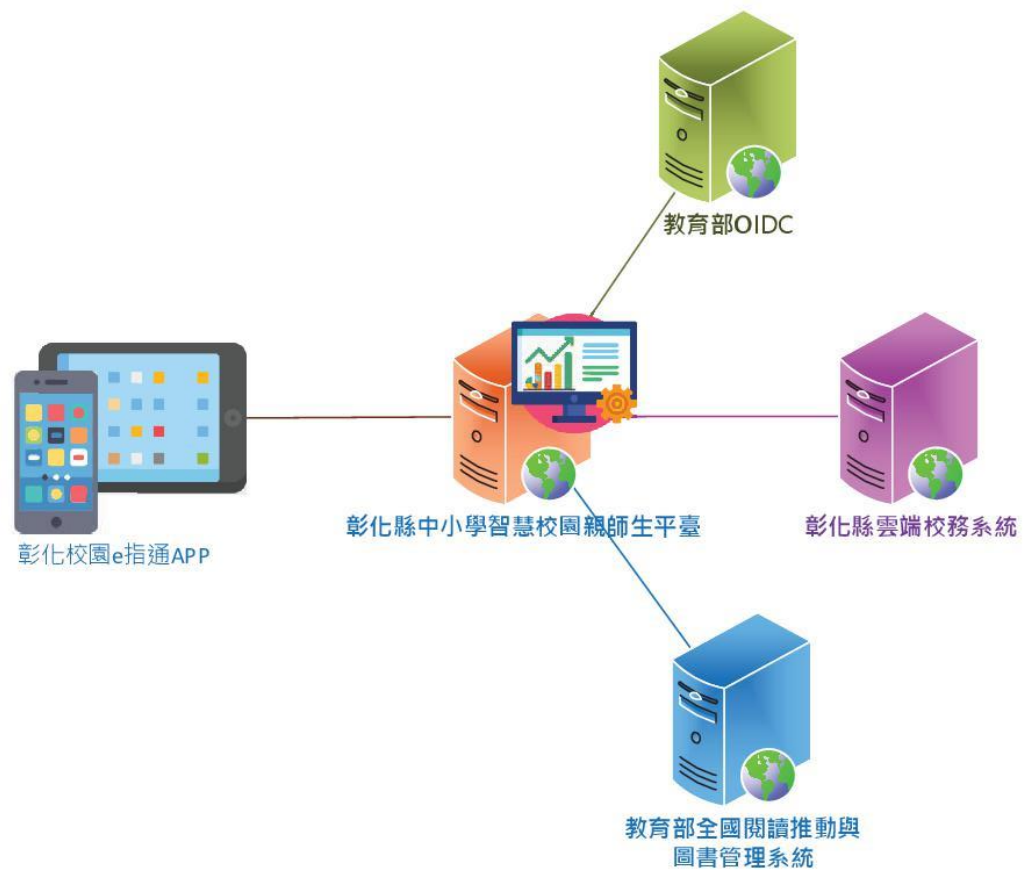
彰化校園e指通

APP操作教育訓練

全誼資訊



系統服務架構



- 串接彰化縣OIDC教育帳號認證服務，提供教職員可以OPENID帳號登入APP的服務
- APP資料來源介接彰化縣雲端校務系統資料，每日下午進行資料更新。
- 介接教育部全國閱讀推動與圖書管理系統，以查詢學生借閱紀錄



系統服務架構

- APP服務框架包含家長、教師、教育局端 三大群體，透過APP串接校務系統與各項教育服務資訊，簡化訊息傳遞。



登入介面說明





IOS、Android下載APP

- ◆ 提供彰化親師生可經由IOS、Android之APP商店下載安裝使用，無需另外付費下載。

彰化縣 彰化校園e指通
縣政府

親愛的學生家長 您好：
為推廣親、師、生三方即時互動、重要消息不漏接。
敬請家長協助下載「校務系統」APP

請掃描QRCODE下載APP

Download on the App Store
Get it on the Google Play
彰化校園e指通

學生家長只要簡單三步驟，輕鬆完成APP註冊

- 1 選擇班級座號
- 2 輸入手機號碼
- 3 完成簡訊驗證

開始使用APP之後，您可以

- 幫孩子請假
- 接收重要通知

★ 還有更多功能趕快來下載！

掃描QRcode，觀看APP家長註冊教學影片



登入介面說明 – 家長登入

選擇學校區域，就讀學校，再輸入電話號碼，系統會發送簡訊驗證，家長用手機號碼就可以登入。





登入介面說明 – 家長登入

父親資料	母親資料	監護人資料
父親-姓名 <input type="text"/>	母親-姓名 <input type="text"/>	監護人-姓名 <input type="text"/>
與-父親-關係 生父	與-母親-關係 生母	與監護人關係 未填
父親-存歿 存	母親-存歿 存	身分證號碼 <input type="text"/>
父親-手機 <input type="text"/>	母親-手機 <input type="text"/>	地址 <input type="text"/>
父親-電子郵件 <input type="text"/>	母親-電子郵件 <input type="text"/>	服務單位 <input type="text"/>
父親-身分證證號 <input type="text"/>	母親-身分證證號 <input type="text"/>	職稱 <input type="text"/>
父親-出生年次(西元年) <input type="text"/>	母親-出生年次(西元年) <input type="text"/>	電話(公) <input type="text"/>
父親-國籍 中華民國	母親-國籍 中華民國	電話(私) <input type="text"/>
父親-原屬國籍 未能取得資料	母親-原屬國籍 未能取得資料	手機 <input type="text"/>
父親-教育程度 未填	母親-教育程度 未填	電子郵件 <input type="text"/>

學生家長註冊是抓學籍資料裡的父母親姓名和手機號碼，如遇到無法註冊再確認電話名字是否正確。



登入介面說明 - 教師登入



選擇學校區域，就讀學校，
輸入OPENID的帳號密碼
就可以登入。

功能介紹說明





APP介面

首頁與選單

登入系統為首頁畫面，右圖下方分別3種介面

首頁 個人資訊與學校通知
應用 功能模組選單
教育放送台





介面說明

應用

校園E指通教師平台整合服務功能，右圖為提供的**功能模組**





介面說明

設定

進行身份、裝置管理，
老師點選**切換身分**即可
切換教職員或家長身份



若您是老師也是家長

1. 請以「**老師**」身份登入
2. 點選「**新增子女**」





介面說明

設定

教師在綁定子女也需要輸入學校年班座號及手機號碼做簡訊驗證。

在校有多種身分也可以直接做身分切換。

校端

全誼校務系統
schoolsoft

新增子女

1.資料驗證 > 2.新增成功

就讀學校 網路測試國民小學

年班座號 101 1 號

手機號碼 請輸入家長手機號碼
認證通過後會將驗證碼發送至此號碼

發送簡訊驗證碼

新增子女

[取消作業，回上一頁](#)

校端

身分管理

- 測試老師
校長
網路測試國民小學
- 測試老師
註冊組長
網路測試國民小學
- 測試老師
導師
網路測試國民小學
- 羅煒昱家長
101 09號
網路測試國民小學
- 官語荷家長
101 65號
網路測試國民小學



公告推播(無聲廣播)

學校以行動載具發送推播通知給教師與家長，新增公告後可以看到公告讀取狀況也可以針對尚未讀取公告的人員再次做推播

公告推播 發送

公告內容

教務處廣播

5/600

拍照 上傳附件 新增連結

公告推播對象

全校教職員 行政人員 科任老師

一年級導師 二年級導師

三年級導師 四年級導師

五年級導師 六年級導師

一年級家長 二年級家長

三年級家長 四年級家長

五年級家長 六年級家長

公告推播

教務處廣播

校長 測試老師 2021-12-10 10:29

發佈對象：全校教職員

我知道了

下架公告



公告推播 編輯

教務處廣播

校長 測試老師 2021-12-10 10:29

發佈對象：全校教職員

查看本則公告已讀與簽收統計

提示

是否再次發送推播通知？

僅發送未讀人員 全部發送



公告推播



通知未讀未簽 統計回報

學校發送推播，接收對象
讀取後可點選**我知道了**，
校方能即時統計未讀未簽
狀況。





電子聯絡簿

◆ 拍照附件發布

以照片附件發送聯絡簿作業事項，快速方便。

◆ 彈性啟用功能

學校可彈性勾選班級啟動電子聯絡簿

◆ 學校檢視

提供校長、主任快速檢視全校各班聯絡簿事項

◆ 開啟雙向溝通

導師與家長可以透過電子聯絡簿做溝通





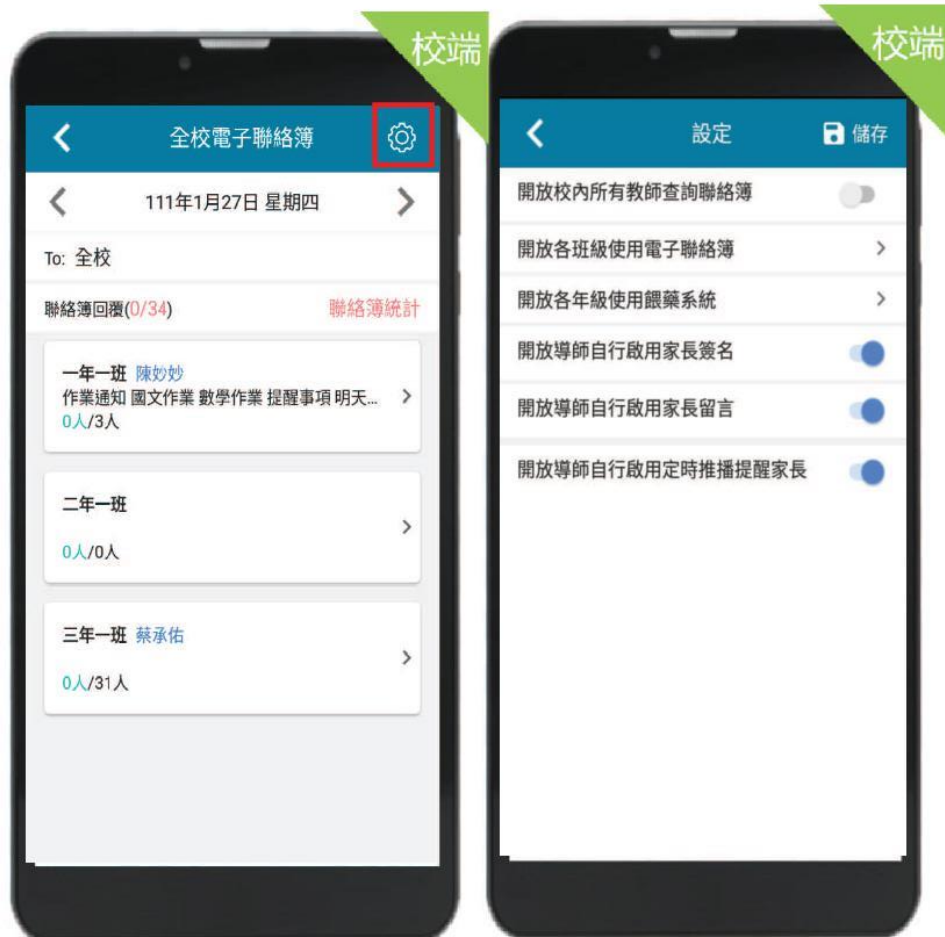
電子聯絡簿

管理權

可看到全校的聯絡簿

於右上角點選  即可設定

- ◆ 啟用各年級餵藥系統
- ◆ 啟用開放導師自行啟用家長簽名
- ◆ 啟用開放導師自行啟用家長留言





電子聯絡簿

導師設定

於右上角點選  即可設定

- ◆ 啟用聯絡簿家長簽名
- ◆ 啟用聯絡簿家長留言
- ◆ 啟用定時推播提醒家長簽名





電子聯絡簿



導師發布

於右上角點選  即可編輯

- 1 整合各科作業，發布回家作業
- 2 提供拍照、上傳附件功能
- 3 新增提醒事項
- 4 新增老師的話





電子聯絡簿



家長回簽查詢

- 1 瀏覽家長回簽情形統計
- 2 查看家長私訊
- 3 導師也可以私訊給家長





學生出缺席

學生出缺席分為

1. 點名作業

老師可以依照學生出缺席進行點名作業。

2. 學生請假

可以簽核假單，查詢假單，以及出缺席的統計





學生出缺席-點名作業



導師可以進行點名，點名未到的同學可以推播給家長，以利後續追蹤



學生出缺席-學生請假

家長導師透過APP請假，假單APP通知老師簽核假單

◆請假推播:

導師或家長透過APP請假後，系統會發送通知給導師，導師核假通過後，系統會再通知給家長，進行確認。

◆APP審核:

師接獲訊息推播通知後，點選通知，開啟學生假單，透過APP快速核假

學生出缺席

點名作業 學生請假

110年12月3日 星期五

101 班級點名

前往點名

班級點名紀錄

+ 假單

學生請假

101 65號 官語荷 女

假單送出後，系統會發送請假通知給老師。老師核准後，會回覆通知給您確認。

送出假單

請假類別

事假 病假 公假 喪假 不可抗力

其它1-居家隔離 其它2-居家檢疫

其它3-自主健康管理 其它4-發燒或呼吸道症狀

其它5-非屬上述原因 其它6-到校發燒

其它7-自主防疫

請假原因

發燒

2/200

照片附件

新增附件

一般請假 區間請假

新增日期

訊息通知

【新】學生出缺席 學生出缺席通知 上午 11:57

101導師測試老師 您好：學生 官語荷 有假單等待您確認。

前往確認假單



學生請假(家長端)

家長幫學生請假操作

家長送出假單時同時會跳出密碼輸入，需輸入密碼方可儲存假單成功
(密碼開通需到設定裡做開啟)

學生請假

一年一班 03號
徐志賢 男

假單送出後，系統會發送請假通知給老師。
老師核准後，會回覆通知給您確認。 [送出假單](#)

請假類別

事假 病假 公假 喪假 不可抗力

其它1-居家隔離 其它2-居家檢疫

其它3-自主健康管理 其它4-發燒或呼吸道症狀

其它5-非屬上述原因 其它6-到校發燒

其它7-自主防疫

請假原因

0/200

照片附件

[新增附件](#)

一般請假 區間請假

起訖節數 [新增日期](#)

學生請假

一年一班 03號
徐志賢 男

假單送出後，系統會發送請假通知給老師。
老師核准後，會回覆通知給您確認。 [送出假單](#)

請假類別

輸入密碼

取消

2/200

照片附件

[新增附件](#)

一般請假 區間請假

起訖節數 [新增日期](#)



首要設定

學生出缺席 模組設定



以資訊組長或管理權身分登入
，學生請假與校務系統中的“
新學生出缺席” 相關設定



- 需啟用家長APP請假功能，家長才可透過APP幫學生請假。



我的圖書館

- ◆ 提供家長查詢學生於校內之借閱紀錄。
- ◆ 學校圖書館老師或志工可推播逾期還書通知，提醒導師或家長。



屁屁偵探：嘍嘍！世紀怪盜現身



成績查詢

- ◆系統提供家長透過APP查詢學生在校成績狀況，包含定期評量成績、學期成績等資料。
- ◆促進親師生共同瞭解學生學習方向，滿足學生個別化學習需求。

一年一班 03號 徐志賢	
平時多元評量	定期學期成績
110 學年度 第 1 學期	
定期一成績	>
定期二成績	>
定期三成績	>
學期成績	>

一年一班 03號 徐志賢			
110 學年度 第 1 學期 定期一成績			
科目	平時	定期	平均
國語文	優	甲	甲
英語	甲	乙	甲
健康與體育	甲	甲	甲
數學	優	優	優
生活課程			
藝術與人文	優	甲	甲

國語文 英語

藝術與人文 健康與體育

*本系統提供成績查詢服務，僅供參考，不得作為各項證明使用。



健康照護

- ◆ 提供學校護理師透過APP快速紀錄學生在校傷病紀錄，透過APP發送推播通知給家長、導師、主任或校長
- ◆ 將傷病紀錄以統計圖表呈現，供學校作為強化校園安全之參考。
- ◆ 推播通知：護理師可透過手機瞭解家長訊息已讀狀態
- ◆ 資料傳輸：提供護理師電腦專屬傳輸同步程式，可傳輸傷病紀錄到學生健康管理系統

健康照護系統 儲存

官語荷 女 本學期 照護紀錄 4 次
101 65 號 查看歷史紀錄

受傷時間 2021-11-30 08:46
受傷地點 遊戲運動器材 修改
受傷部位 下肢(右下肢) 修改
受傷狀況 裂割刺傷 修改

處理方式

狀況照片 +新增

離開時間 08:47 ▼

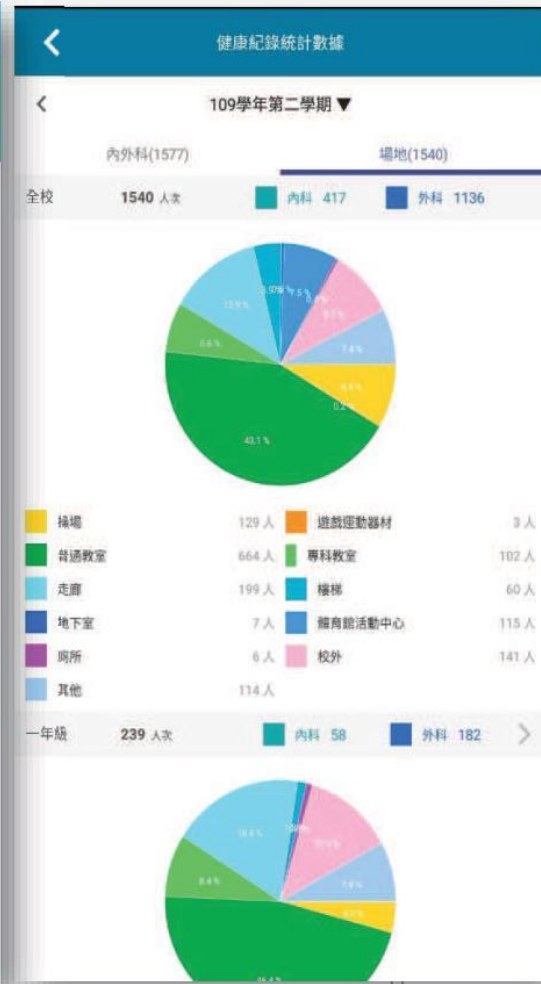
列入重大傷病 是 體溫 未量測 ▼ °C

醫護叮嚀

發送通知
 家長 導師 學務主任 校長

請家長關注 是

通知最後發送時間
家長： 未設定發送
導師： 未設定發送





健康照護

圖一:新增傷病後

圖二:可以對於登打的傷病做回覆醫囑，也可推播通知給家長及校端人員

圖三:家長端就可以馬上知道孩子受傷狀況及回家如何照護。

健康照護系統 送出

照護學生

班級 101 65

姓名 官語荷 性別 女

腹瀉 經痛 氣喘 流鼻血
疹癢 眼疾 內科其他

外傷 擦傷 裂割刺傷 夾壓傷
挫撞傷 扭傷 灼燙傷 叮咬傷
骨折 舊傷 外科其他

受傷部位 頭 眼 口腔 顏面
耳鼻喉 頸 胸 腹
背 肩 上肢 腰
下肢 臀部 會陰部

受傷時間 剛剛受傷的時間約 12-10 10:38
 12-10 10:38 受傷的

受傷地點 操場

健康照護系統 儲存

官語荷 女 本學期 照護紀錄 9 次
101 65號 查看歷次紀錄

受傷時間 2021-12-10 10:38
受傷地點 操場 修改
受傷部位 上肢(右上肢) 修改
受傷狀況 擦傷 修改
狀況照片 + 新增

處理方式 (可複選) 傷口處理 冰敷 熱敷 休息觀察
通知家長 家長帶回 校方送醫
衛生教育 處理其他

離開時間 10:40

列入重大傷病 是 體溫 未測量 °C

醫護叮嚀 保持傷口乾燥

發送通知
 家長 導師 學務主任 校長
 請家長關注

最後推播發送時間:
家長: 未設定發送



健康照護系統 家長

官語荷 女 本學期 照護紀錄 7 次
1年1班65號

110-12-10(五)10:39 我知道了
地點 操場
受傷部位 上肢(右上肢)
受傷狀況 擦傷
傷口處理、通知家長
於 10:40 離開保健室
保持傷口乾燥 醫護叮嚀

110-12-08(三)15:49 我知道了
受傷狀況 發燒
休息觀察
體溫 39.0度
於 16:12 離開保健室

110-12-07(二)15:30 我知道了
受傷狀況 嘔心嘔吐
通知家長、家長帶回
於 12:30 離開保健室

110-12-04(六)07:28 我知道了
地點 操場
受傷部位 耳鼻喉
受傷狀況 發燒、外科其他
休息觀察、通知家長
體溫 38.0度
於 10:29 離開保健室
多喝水



首要設定

登入系統下載並安裝健康同步程式
登入網址 <https://eschool.chc.edu.tw>

彰化縣中小學 智慧校園親師生平臺

彰化縣政府 彰化縣政府教育處

登入 LOGIN

系統公告 系統更版公告

全部類別 0 系統公告 0

沒有公告 以下沒有更多公告可以顯示...

資料檢索

系統登入

請輸入帳號
請輸入密碼

帳號密碼請輸入 3-30 位數常用形制
實況功能 立即新使用 相關幫助(098-325-****)

啟用新登入帳號

登入
忘記密碼

彰化縣教育資訊系統開發組

Copyright © 2014
eschoolsoft All rights reserved

您必須登入才能使用 所提供的服務

請選擇學校所在區域

請選擇就讀學校

請輸入帳號 (例如: axer) 或班級座號 (例如: 6C101)

請輸入密碼

登入



首要設定

健康系統同步

健康資訊同步程式也可以自行下載
要下載再南華主機的電腦裡。



測試國小 健康系統同步 管理權 手冊 回到舊版 110(1) 莫居理 校長 智能客服

學生健康資料 | 同步作業 學生資料 健康資料 身高體重 視力檢查 身體診察 傷病資料 設定

健康系統與校務系統同步狀態 尚未安裝「全館資訊校護同步程式」，請點選 [下載與安裝說明](#)，安裝後方可進行資料同步。

序號	開始時間	完成時間	狀態	資料表	SSHS健康系統同步資料	異動需同步筆數	同步至校務系統情形
					筆數		修改筆數 新增筆數

健康同步系統

安裝說明

請於「學生健康資訊系統」資料庫主機上進行以下安裝作業

步驟一 請點選下載全館健康資料客戶端安裝程式：[全館資訊校護同步安裝程式](#)

步驟二 請點選已下載完成的 health_client 程式進行安裝